

Prezidenta uzruna
Uzņēmuma darbības apraksts
Balance
Peļņas vai zaudējumu aprēķini
Revidenta ziņojums

**AS Energofirma JAUDA LV 40003012798
valdes priekšsēdētāja (prezidenta) ziņojums
2008. gada darbības pārskatam**

Uzsākot 2008. gadu viss liecināja par to, ka šis gads daudz ko neatšķirosies no iepriekšēja. Bet tas bija maldīgs uzskats, jo pēc pusgada situācija valstī strauji mainījās. Ja gada sākumā uzņēmumam bija jāmeklē darbinieki attālinātos Latvijas reģionos, lai izpildītu ražošanas uzdevumus, tad otrajā pusgadā palielinājās celtniecība un līdz ar to arī pieprasījumi pēc „JAUDA” produkcijas samazinājās. Neskatoties uz ekonomisko lejupslīdi, mūsu uzņēmums plānotie radītāji sasniedza un pat pārsniedza – apgrozījums 2008. gadā bija 26 102 000 Ls pie plānotā apgrozījuma 25 300 000 Ls. To pašu nedrīkstam teikt par 2008. gada tīro peļņu, tā ir samazinājusies par 1 milj. latu. Tam skaidrojums ir ļoti vienkāršs- darbaspēka apmaksas celšanās gada sākumā, materiālu cenu kāpums visai ievērojams un treškārt grāmatvedības uzskaites izmaiņas.

Vērojot procesus, kuri notiek visā pasaulē un tie arī attiecas uz Latviju, tad jāņem vērā zināmie riski nākotnē: nodarbinātības trūkums jeb pasūtījumu nepietiekamība, maksāt nespēja firmām, ar ko sadarbojas „JAUDA”.

2009. gadā galvenie attīstības un izdzīvošanas virzieni būs:

- darba samaksas sakārtošana un restrukturizācija;
- materiālu, palīgmateriālu ekonomija, lai samazinātu izstrādājumu pašizmaksu;
- jaunu izstrādājumu izstrādāšana ar materiālu un darbaspēka ekonomēšanu;
- izmaksu samazināšana, kas tieši nav saistīti ar produktu vai to ražošanu.

2009. gadā vēl lielāka vērība jāgriež eksportam uz Krieviju, Baltkrieviju, Kazahstānu, Vāciju. Pirmatnējie pasākumi ir veikti, lai pilnīgāk apgūtu minēto valstu tirgus, bet tas ir jānovēd līdz rezultatīvam gala iznākamam.

2009. gadā jānosprauž mērķi meitas uzņēmumiem un „JAUDA” veikaliem ārpus Rīgas.

Sakarā ar recesiju pasaulē un arī mūsu valstī, 2009. gada realizācijas plāns paredz 20 025 000 Ls apgrozījumu, kas ir pat 25% mazāks nekā 2008. gadā. Plāns ir reāls un izpildāms.

Uzņēmuma darbības apraksts

Pamatinformācija

A/S Energofirma "JAUDA" savu darbību uzsāka 1961. gadā un šobrīd tas ir viens no lielākajiem elektromateriālu un iekārtu ražotājiem Baltijā. Jau no pašiem pirmsākumiem JAUDA ir ražojusi izstrādājumus enerģētikas un elektrifikācijas vajadzībām tai skaitā kompaktās transformatoru apakšstacijas, zemsprieguma un vidējā sprieguma iekārtas, metāla konstrukcijas un izstrādājumus.

Uzņēmumam veiksmīgi attīstoties, 90-to gadu vidū tika izveidots elektromateriālu vairumtirdzniecības tīkls ar centrālo biroju Rīgā un filiālēm Daugavpilī, Aiviekstē, Liepājā un Kuldīgā.

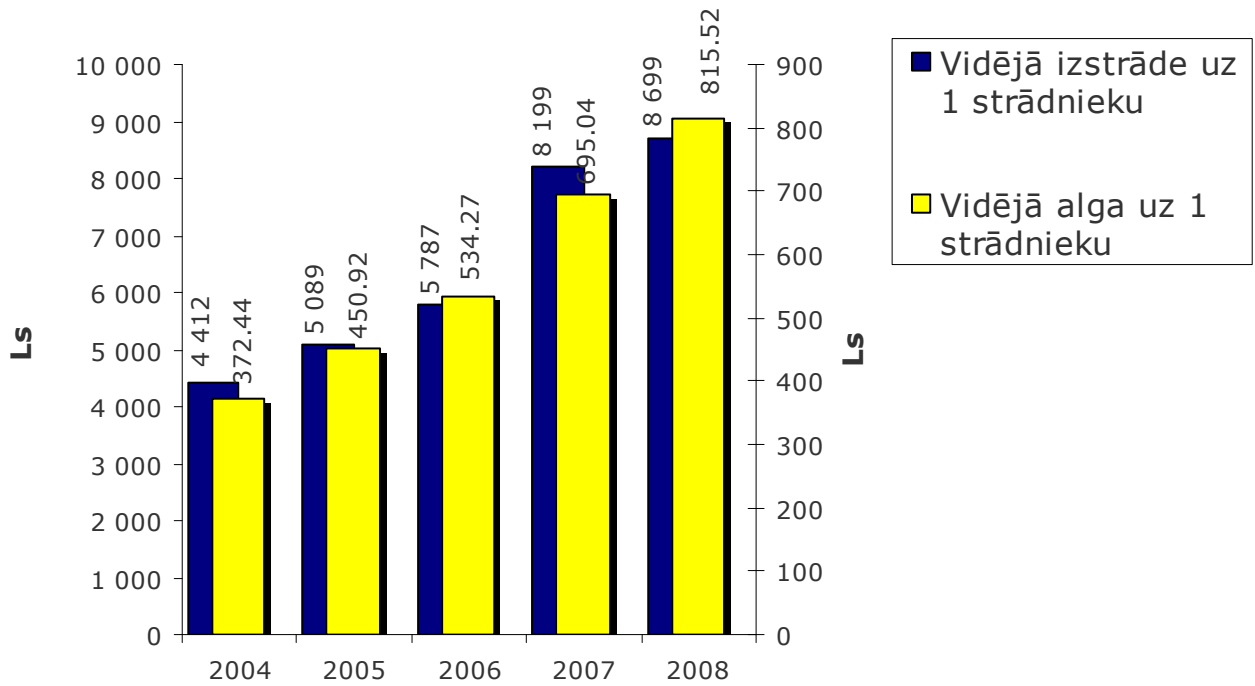
Mūsu uzņēmuma saimnieciskās darbības un nepārtrauktas konkurētspējas nodrošināšanas pamatā gan Latvijas, gan ārvalstu tirgū ir mūsu produkcijas patērētāju vēlmju apmierināšana.

A/S EF "JAUDA" piedāvātie produkti tiek izgatavoti un marķēti ar CE zīmi, ievērojot LR reglamentējošās prasības un Eiropas Savienības standartus. 2000.gada 31.martā uzņēmumā tika ieviesta kvalitātes vadības sistēma atbilstoši ISO 9001 standartam. 2007.gada 31.maijā uzņēmumā tika ieviesta kvalitātes vadības sistēma atbilstoši ISO 14001 standartam.

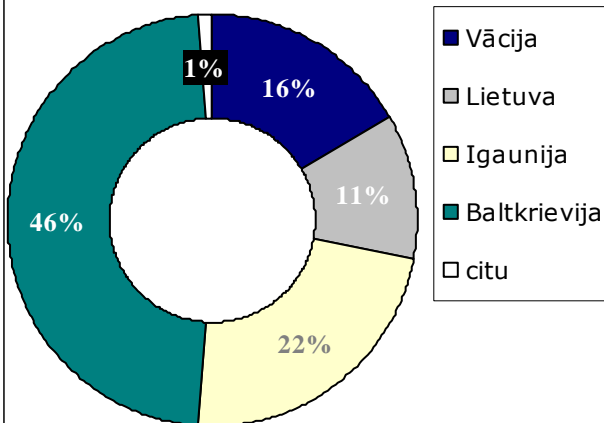
Uzņēmuma darbība:

Galvenie produkcijas veidi	Apjoms / Volume t, gb., Ls / t, pcs, Ls		% no kopapjoma	
	2008	2007	2008	2007
Metāla masti un torņi	264.3 t	577t	1.5	3.5
Balsti, traversas, portāli	37.8 t	54.6t	0.3	0.2
Alumīnija kailvads	360.4 t	379.3t	4.6	5.7
Dzelzs vai tērauda bultskrūves, āķi un riņķi	150.9 t	70.6t	1.7	0.5
Strāvmaiņi	3 810 gb.	4 866 gb.	0.5	0.4
Brīvgaisa atdalītāji	587 gb.	714 gb.	0	4.1
Drošinātāji	0	417 gb.	0	0.1
Elektroenerģijas sadales, uzskaites un automātiskās vadības skapji	45 272 gb.	57 302 gb.	49.6	50.48
Kompaktās transformatoru apakšstacijas	267 gb.	279 gb.	40.9	33.0
Metāla korpusi, skapji un citi izstrādājumi	1 525 gb.	2 448 gb.	0.9	2.0
Ražošanas apjoms kopā	13 207 737	13 297 039	100	100
Elektromontāžas darbi (Ls)	0	53 214		
Tirdzniecība (Ls)	12 870 415	11 824 160		
Ieņēmumi no kafejnīcas (Ls)	14 370	14 505		
Kopējais apgrozījums	26 092 522	25 188 918		

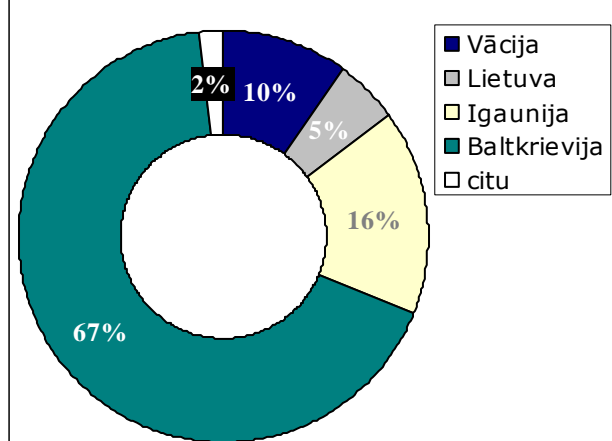
Vidējā izstrāde uz vienu strādnieku un strādnieku vidējā alga

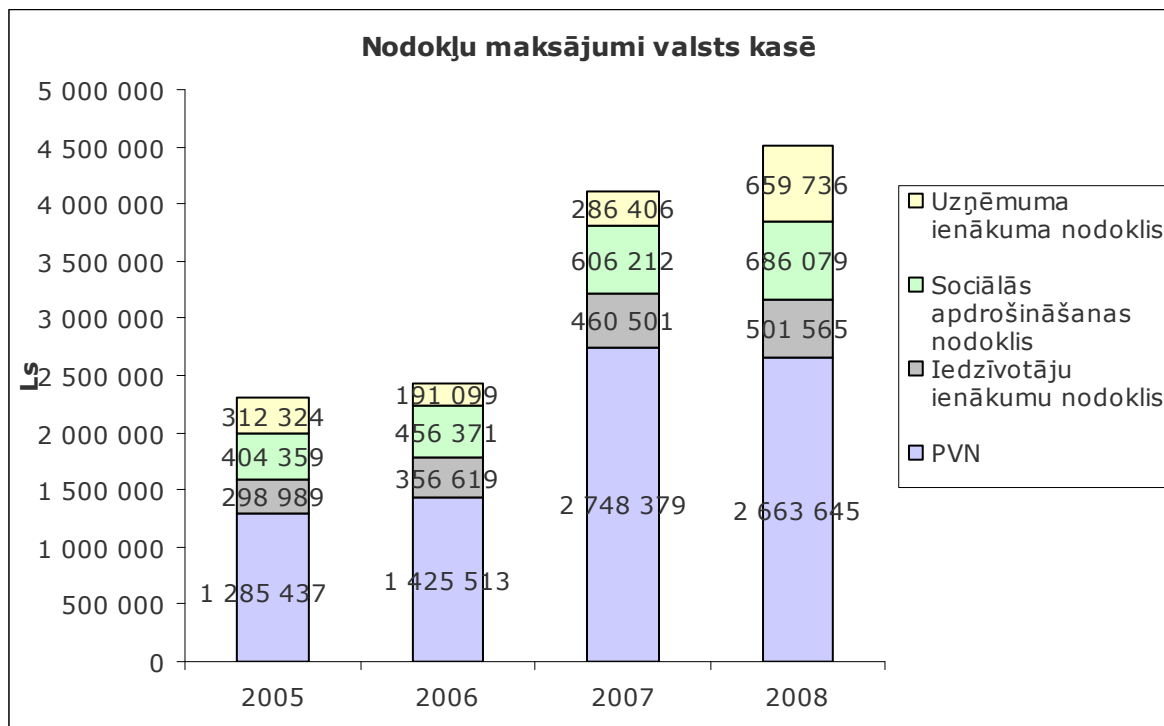


Eksporta tirgi 2007. g



Eksporta tirgi 2008. g





A/S EF "JAUDA" piecu gadu statistika

	2008	2007	2006	2005	2004
Galvenie finanšu rādītāji					
Darbības peļņas rentabilitāte	8.3%	13.0%	11,3%	12,9%	13,6%
Realizācijas rentabilitāte (ROS)	7.0%	11.2%	9,7%	11,2%	11,6%
Pašu kapitāla rentabilitāte (ROE)	20.5%	28.8%	20,2%	22,8%	23,4%
Aktīvu rentabilitāte (ROA)	16.5%	22.6%	15,93%	18,2%	19,6%
Peļņa uz vienu kapitāla daļu (akciju) (EPS) (LVL)	43.12	66.94	37,37	38,4	36,0
Aktīvu aprites koeficients (TAT) (reizes gadā)	2.3	2.0	1,6	1,6	1,7
Darbības rādītāji					
Darbinieku skaits gada beigās	250	256	234	237	241
Ieņēmumi uz vienu darbinieku (LVL)	104 370	98 394	69 449	61 074	52 940
Darbības peļņa uz vienu darbinieku (LVL)	7 289	11 048	6 747	6 924	6 157

Galveno finanšu rādītāju definīcijas

$$\text{Darbības peļņas rentabilitāte} = \frac{\text{peļņa pirms nodokļiem}}{\text{NETTO apgrozījums}}$$

$$\text{Realizācijas rentabilitāte (ROS)} = \frac{\text{peļņa}}{\text{NETTO apgrozījums}}$$

$$\text{Pašu kapitāla rentabilitāte (ROE)} = \frac{\text{peļņa pēc nodokļiem}}{\text{pašu kapitāls}}$$

$$\text{Aktīvu rentabilitāte (ROA)} = \frac{\text{peļņa pēc nodokļiem}}{\text{aktīvu kopsumma bilancē}}$$

$$\text{Peļņa uz vienu kapitāla daļu} = \frac{\text{peļņa pēc nodokļiem}}{\text{akciju skaits gab.}}$$

$$\text{Aktīvu aprites koeficients (TAT)} = \frac{\text{NETTO apgrozījums}}{\text{aktīvu kopsumma bilancē}}$$

Bilance

	2008 LVL	2007 LVL
Aktīvi		
Nemateriālie ilgtermiņa ieguldījumi	30 331	18 359
Pamatlīdzekļi		
1. Zemes gabali, ēkas, būves un ilggadīgie stādījumi	872 986	575 967
3. Iekārtas un mašīnas	585 759	839 441
4. Pārējie pamatlīdzekļi un inventārs	582 333	408 923
5. Avansa maksājumi par pamatlīdzekļiem	113 418	97 845
Kopā	2 154 496	1 922 176
Ilgtermiņa finansu ieguldījumi		
1. Līdzdalība radniecisko uzņēmumu kapitālā	49 425	22 200
Kopā ilgtermiņa ieguldījumi	2 234 252	1 962 735
Apgrozāmie līdzekļi		
Krājumi		
1. Izejvielas, pamatmateriāli un palīgmateriāli	1 021 460	1 898 896
2. Gatavie ražojumi un preces pārdošanai	3 330 233	3 016 655
3. Avansa maksājumi par precēm	30 784	639 136
Kopā	4 382 477	5 554 687
Debitori		
1. Pircēju un pasūtītāju parādi	1 404 380	1 483 525
2. Radniecisko uzņēmumu parādi	1 261 161	967 225
3. Citi debitori	321 251	81 608
4. Nākamo periodu izmaksas	32 467	31 256
Kopā	3 019 259	2 563 614
Pārējie vērtspapīri	0	250 228
Naudas līdzekļi	1 427 396	2 189 827
Apgrozāmie līdzekļi kopā	8 829 132	10 558 356
Kopā aktīvi	11 063 384	12 521 091
Pasīvi		
Pašu kapitāls		
1. Pamatkapitāls	1 056 250	1 056 250
2. Rezerves kapitāls	6 008 064	5 925 925
3. Pārskata gada nesadalītā peļņa	1 822 339	2 828 389
Kopā pašu kapitāls	8 886 653	9 810 564
Uzkrājumi	211 741	164 367
Ilgtermiņa kreditori	134 778	205 059
Īstermiņa kreditori		
1. No pircējiem saņemtie avansi	5 332	28 996
2. Parādi piegādātājiem un darbuzņēmējiem	1 398 574	1 830 330
3. Nodokļi un valsts sociālās apdrošinājumu izmaksas	216 236	288 840
4. Pārējie kreditori	210 070	192 935
Īstermiņa kreditori kopā	1 830 212	2 341 101
Kreditori kopā	1 964 990	2 546 160
Kopā pasīvi	11 063 384	12 521 091

Peļņas vai zaudējuma aprēķini

	2008 LVL	2007 LVL
Neto apgrozījums	26 092 522	25 188 918
Pārdotās produkcijas ražošanas izmaksas	21 672 040	20 330 389
Bruto peļņa no apgrozījuma	4 420 482	4 858 529
Pārdošanas izmaksas	538 043	381 523
Administrācijas izmaksas	1 726 480	1 322 748
Pārējie uzņēmuma saimnieciskās darbības ieņēmumi	111 356	121 151
Pārējās uzņēmuma saimnieciskās darbības izmaksas	229 553	175 030
Ieņēmumi no līdzdalības meitas uzņēmumu kapitālos	98 598	133 174
Pārējie procentu ieņēmumi	55 324	59 969
Pārējās procentu izmaksas	15 288	9 105
Peļņa pirms nodokļiem	2 176 396	3 284 417
Uzņēmumu ienākuma nodoklis	332 734	412 606
Atliktais uzņēmuma ienākuma nodoklis	5 586	20 994
Nekustamā īpašuma nodoklis	15 737	22 428
Peļņa pēc nodokļiem	1 822 339	2 828 389